



# Manual de preenchimento

---

**Relatório de Pneumáticos: Resolução Conama n°  
416/09**

*Atualizado em setembro de 2016*


---

O presente manual objetiva auxiliar os usuários no preenchimento dos Relatórios de Pneumáticos: Resolução Conama nº 416/2009, previstos na Resolução CONAMA nº. 416/2009 e Instrução Normativa do IBAMA nº 01/10.

### Relatório de Pneumáticos: Resolução Conama nº 416/09

Caminho: [Serviços](#) >> Relatório de Pneumáticos: Resolução Conama nº 416/09

#### Manual e Atendimento do Serviços On-Line

 [Manual Relatório Pneumáticos Resolução Conama 416/09](#)


#### Atenção


**O Relatório de Pneumáticos estará disponível para alteração e exclusão de dados até o dia 31 de março de 2011. Após este período, a regra para alteração ou exclusão de dados é de 30 dias após a inserção deles.**


**Ex: Uma informação colocada no relatório em 3 de abril poderá ser alterada ou excluída até 3 de maio. Após este período, não poderá ser mudada.**


**A informação pode se referir a qualquer período. No entanto, uma vez inserida no relatório, apenas poderá ser alterada/excluída em um prazo de 30 dias.**

#### Relatório de Pneumáticos: Resolução Conama nº 416/09

 [Cadastro de ponto de coleta para pneumáticos](#)

 [Empresa Destinadora de Pneumáticos Inservíveis - destinações declaradas a partir de 2012](#)

 [Empresa Destinadora de Pneumáticos Inservíveis - destinações declaradas anteriores a 2012](#)

 [Empresa fabricante e/ou importador de pneumáticos](#)

As empresas cadastradas nas categorias de importador e/ou fabricante de pneumáticos terão disponíveis para o preenchimento o relatório de “empresa fabricante e/ou importador de pneumáticos” e “cadastro do ponto de coleta para pneumáticos”, conforme tela acima.

# Cadastro de Ponto de Coleta para pneumáticos

Acesse a opção “Serviços”, logo em seguida clique em Relatório de Pneumáticos: Resolução Conama nº 416/09.

Para cadastrar ponto de coletas, clique no link “**Cadastro de ponto de coleta para pneumáticos**”, após clicar nesta opção o sistema irá abrir a seguinte tela:

Relatório de Pneumáticos: Resolução Conama nº 416/09

Caminho: [Serviços](#) >> [Relatório de Pneumáticos: Resolução Conama nº 416/09](#) >> Cadastro de ponto de coleta para pneumáticos

### Cadastro de Pontos de Coleta para Pneumáticos

Dados do Relatório de Pneumáticos: Resolução Conama nº 416/09

Ano:\*

UF:\*  Selecione as opções desejadas

Município:\*  Digite os campos com os dados solicitados

Endereço:\*

CEP:\*

Nome do Local:\*

Responsável:

Capacidade\*  Unidade

#### Pontos de Coleta Declarados

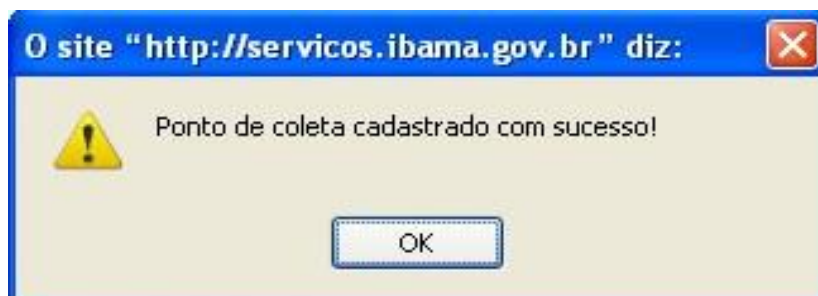
Data	UF	Município	Endereço	CEP	Nome do Local	Responsável	Capacidade	Período	OPERAÇÃO
13/04/2011	DF	BRASÍLIA	RUA 20 NORTE	71915-750	GALPÃO	USUÁRIO DE TESTE	152888	4º período	
05/04/2011	DF	BRASÍLIA	RUA 20 NORTE	70000-000	TESTE	TESTE	544545	4º período	
18/12/2009	DF	BRASÍLIA	RUA 20 NORTE	71915-750	GALPÃO	BRUNO	111111	4º período	

Veja abaixo o explicativo sobre esse ícone

(\*) preenchimento obrigatório

Observe que os campos com \* (asteriscos) em **vermelho** são de preenchimento obrigatório. Note que o primeiro campo destinado ao “Ano”, não pode ser preenchido, ele se refere ao Período que o usuário está fazendo seu cadastro de ponto de coleta.

Os demais campos devem ser preenchidos. Selecione os campos desejados, informe os dados solicitados, em seguida clique no botão para gravar as informações, o sistema irá exibir a seguinte janela:



O cadastro do ponto de coleta deverá ser feito anualmente, ainda que os pontos sejam os mesmos, para isso poderá utilizar o ícone reaproveitar , ele tem como objetivo reaproveitar os

dados informados anteriormente, caso um usuário esteja fazendo um cadastro de ponto de coletas e as informações sejam as mesmas ele pode reaproveitá-las.

Caso o usuário queira alterar ou excluir algum registro, isso só é possível naquele ano que ele tenha feito o cadastro, passado o ano isso já não é mais possível, os dados mesmo que reaproveitados ficarão guardados no banco de dados.

Caso queira editar o registro clique  no ícone. Para excluir o registro clique no botão , caso queira exportar para planilha  clique no botão.

Somente terão acesso a esse relatório as empresas que inscritas nas categorias de fabricante e importadores de pneus.

**Importante:** As alterações poderão ser feitas no relatório em até 30 dias a partir da inserção de informação no sistema. Após este período, o campo para editar ou remover estará desabilitado.

# Empresa Fabricante e/ou importador de pneumáticos

## Aba - Saldo/Operação

Acesse a opção “Serviços”, posteriormente, clique em Relatório de Pneumáticos: Resolução Conama nº 416/09.

Para declarar operações utilizando pneumáticos modo fabricante e/ou importador clique no link “**Empresa fabricante e/ou importador de pneumáticos**”, após clicar nesta opção o sistema irá direcioná-lo para a seguinte tela:

Relatório de Pneumáticos: Resolução Conama nº 416/09

Caminho: [Serviços](#) >> [Relatório de Pneumáticos: Resolução Conama nº 416/09](#) >> Empresa fabricante e/ou importador de pneumáticos

Manual e Atendimento do Serviços On-Line  
[Manual do Relatório de Pneumáticos: Resolução Conama nº 416/09](#)

### Declaração de Operações Utilizando Pneumáticos - Fabricante e/ou Importador

**Saldo / Operações** | Fabricação | Importação | Enviados à Montadora | Exportação

Informações Sobre Metas e Saldos para Destinações de Pneumáticos

Meta de Destinação:  Kg Veja abaixo o explicativo sobre esses campos

Saldo de Destinação:  Kg Informações de operações declaradas

#### Lista de Operações Declaradas

Operação	Período	Quantidade (Kg)
EXPORTAÇÃO	2º Trimestre de 2010	263,26
ENVIO À MONTADORA	2º Trimestre de 2010	13,21
IMPORTAÇÃO	1º Trimestre de 2010	12,12

Informações de destinações declaradas

#### Lista de Destinações Declaradas

Data	Empresa Destinadora	Período	Reciclado (Kg)	Armazenado (Kg)
14/04/2011	Empresa de teste do Raphael	4º Trimestre de 2010	25,00	50,00
01/04/2011	Empresa de teste do Raphael	2º Trimestre de 2010	1,21	152,12

(\*) preenchimento obrigatório

Para as empresas cadastradas apenas na categoria de importador de pneumáticos, a aba de “fabricação” aparecerá desabilitada, assim como, para as empresas que estiverem cadastradas apenas na categoria de fabricantes de pneumáticos, a aba de “importação” estará desabilitada.

Os campos “Meta de Destinação” e “Saldo de Destinação”, não podem ser alterados, eles são carregados automaticamente pelo sistema, de acordo com as informações prestadas em outras abas:

**Meta de Destinação:** refere-se à meta de destinação a ser cumprida pelos fabricantes e importadores. Baseia-se no cálculo do Mercado de Reposição, previsto na Res. CONAMA nº 416/09, já descontado o fator de desgaste de 30% (trinta por cento).

**Saldo de Destinação:** refere-se ao saldo correspondente à destinação declarada pelas empresas destinadoras de pneumáticos inservíveis e encontram-se detalhadas na tabela: “Lista de Destinações Declaradas”.

As tabelas existentes na figura acima são listas com as informações sobre operações declaradas e destinações declaradas.

# Aba - Fabricação

## Relatório de Pneumáticos: Resolução Conama nº 416/09

Caminho: [Serviços](#) >> [Relatório de Pneumáticos: Resolução Conama nº 416/09](#) >> Empresa fabricante e/ou importador de pneumáticos

Manual e Atendimento do Serviços On-Line  
[Manual do Relatório de Pneumáticos: Resolução Conama nº 416/09](#)

### Declaração de Operações Utilizando Pneumáticos - Fabricante e/ou Importador

Observação sobre a Declaração de Pneumáticos

**Atenção**  
Deverão ser prestadas as informações referentes ao 4º trimestre de 2009 (outubro a dezembro) e ao 1º trimestre de 2010 (Janeiro a março).

Saldo / Operações | **Fabricação** | Importação | Enviados à Montadora | Exportação

Dados do Relatório de Pneumáticos: Resolução Conama nº 416/09 Selecione as opções desejadas

Período: \*  Selecione as opções desejadas

NCM da Mercadoria: \*  Selecione as opções desejadas

Qtd. fabricada: \*  Kg \*  Unidade Digite os dados solicitados

[Clique aqui para gravar a fabricação](#)  Gravar Fabricação

#### Lista de Informações Declaradas

Data	Período	NCM	Fabricado(Kg)	Fabricado(Unid.)	OPERAÇÃO
01/04/2010	1º Trimestre de 2010	40119990 - OUTROS PNEUS NOVOS DE BORRACHA	10,00	2	<input type="button" value="Alterar"/> <input type="button" value="Excluir"/>

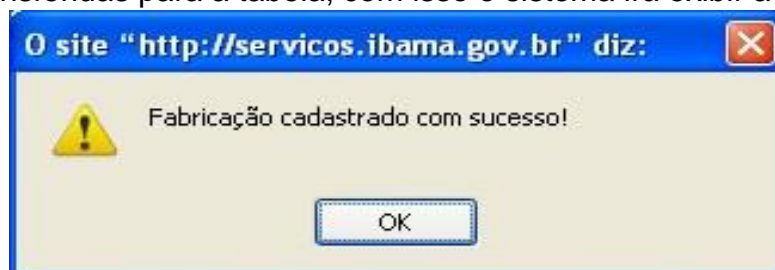
[Clique aqui para excluir registro](#) Clique aqui para alterar dados

(\*) preenchimento obrigatório

Os campos com \* (asteriscos) em **vermelho** são de preenchimento obrigatório. No campo "Período" o usuário deverá selecionar o trimestre a que se refere.

No campo referente à "**NCM da Mercadoria**" (código da mercadoria) que tem como significado Nomenclatura Comum do MERCOSUL o usuário deverá selecionar a opção que deseja, logo preencher os dados referente ao campo "**Qtd. Fabricada**" em kg e em Unidades.

Para gravar a fabricação o usuário deverá clicar no botão  as informações serão transferidas para a tabela, com isso o sistema irá exibir a seguinte janela:



Ao lado das informações declaradas estarão dois ícones alterar e excluir como mostra a figura acima.

**Importante:** As alterações poderão ser feitas no relatório em até 30 dias a partir da inserção de informação no sistema. Após este período, o campo para editar ou remover estará desabilitado.

## Aba – Importação

Relatório de Pneumáticos: Resolução Conama nº 416/09

Caminho: [Serviços](#) >> [Relatório de Pneumáticos: Resolução Conama nº 416/09](#) >> Empresa fabricante e/ou importador de pneumáticos

Manual e Atendimento do Serviços On-Line

[Manual do Relatório de Pneumáticos: Resolução Conama nº 416/09](#)

Declaração de Operações Utilizando Pneumáticos - Fabricante e/ou Importador

Saldo / Operações | Fabricação | **Importação** | Enviados à Montadora | Exportação

Dados do Relatório de Pneumáticos: Resolução Conama nº 416/09





Período:\* -- seleccione -- Seleccione as opções desejadas

NCM da Mercadoria:\* -- seleccione --

Qtd. importada:\* [ ] Kg + [ ] Unidade Preencha os campos com os dados solicitados

Clique aqui para gravar a importação Gravar Importação Clique aqui para alterar os dados

Lista de Informações Declaradas

Data	Período	NCM	Importado (Kg)	Importado (Unid.)	OPERAÇÃO
14/04/2011	1º Trimestre de 2011	40115000 - PNEUS NOVOS PARA BICICLETAS	100,00	600	 
01/04/2011	1º Trimestre de 2010	40112090 - OUTROS PNEUS NOVOS PARA ONIBUS OU CAMINHOS	12,12	232	 

Clique aqui para excluir o registro

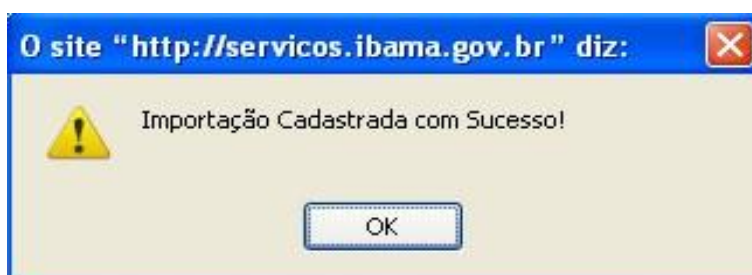
(\*) preenchimento obrigatório



Os campos com \* (asteriscos) em **vermelho** são de preenchimento obrigatório. O campo “Período” o usuário deverá selecionar a opção desejada, o trimestre a que se refere.

Na escolha do trimestre deverá ser considerado o mês de **nacionalização** da mercadoria.

No campo “**NCM da Mercadoria**” (código da mercadoria) selecione a opção que deseja, posteriormente, informe a “**Qtd importada**” em kg e em Unidade.

Logo em seguida clique no botão para gravar a importação, com isso o sistema irá exibir a seguinte janela:



Os dados serão remanejados para a tabela “Lista de Informações Declaradas” como mostra a figura acima. Caso queira alterar dados clique no ícone  para excluir registro, clique no botão .

**Importante:** As alterações poderão ser feitas no relatório em até 30 dias a partir da inserção de informação no sistema. Após este período, o campo para editar ou remover estará desabilitado.

## Aba – Enviada à Montadora

### Relatório de Pneumáticos: Resolução Conama nº 416/09

Caminho: [Serviços](#) >> [Relatório de Pneumáticos: Resolução Conama nº 416/09](#) >> Empresa fabricante e/ou importador de pneumáticos

Manual e Atendimento do Serviços On-Line

[Manual do Relatório de Pneumáticos: Resolução Conama nº 416/09](#)

#### Declaração de Operações Utilizando Pneumáticos - Fabricante e/ou Importador X

Observação sobre a Declaração de Pneumáticos

##### Atenção

Deverão ser prestadas as informações referentes ao 4º trimestre de 2009 (outubro a dezembro) e ao 1º trimestre de 2010 (janeiro a março).

Saldo / Operações | Fabricação | Importação | **Enviados à Montadora** | Exportação

Dados sobre pneus enviados às montadoras, para equipar veículos novos

Veja abaixo o explicativo sobre esses campos

CNPJ da Montadora: \*     
Nome:   
Período: \* **-- seleccione --**   
NCM da Mercadoria: \* **-- seleccione --**   
Qtd. Enviada: \*  Kg \*  Unidade

Selecione as opções desejadas

Digite os dados solicitados

Clique aqui para gravar o envio

Gravar Envio

#### Lista de Informações Declaradas



Clique aqui para alterar dados

Data	Período	CNPJ	Nome	NCM	Enviado(Kg)	Enviado(Unid.)	OPERAÇÃO
01/04/2010	1º Trimestre de 2010	12.345.678/0001-95	A FANTASTICA FABRICA DE CHOCOLATES V23	40119990 - OUTROS PNEUS NOVOS DE BORRACHA	5,55	3	 

Clique aqui para excluir registro

(\*) preenchimento obrigatório

Observe os campos com \* (asteriscos) em **vermelho**, eles são de preenchimento obrigatório. Esta aba refere-se aos pneus que irão equipar veículos **NOVOS**.

O campo "CNPJ da Montadora" possui dois ícones pesquisar  e limpar  , clicando no ícone pesquisar o sistema irá abrir a seguinte tela:



**CONSULTAR PESSOA**


CNPJ:  Digite o dado solicitado

Pesquisar

Clique aqui para pesquisar



**Informe parâmetros e clique no botão PESQUISAR!!**

Fechar Clique aqui para fechar

Informe o CNPJ da montadora e clique no botão Pesquisar. O sistema irá automaticamente consultar e preencher os campos “**CNPJ da Montadora**” e “**Nome**”, caso queira limpar os campos e fazer uma nova consulta clique no ícone .

Selecione o período referente ao trimestre, informe o “**NCM da Mercadoria**”, digite a quantidade enviada em Kg e em Unidade, logo clique no botão Gravar Envio para gravar as informações a serem enviadas, com isso o sistema irá exibir a seguinte janela:



Caso queira alterar dados clique no ícone , para excluir registro clique no ícone .

**Importante:** As alterações poderão ser feitas no relatório em até 30 dias a partir da inserção de informação no sistema. Após este período, o campo para editar ou remover estará desabilitado.

## Aba – Exportação

### Relatório de Pneumáticos: Resolução Conama nº 416/09

Caminho: [Serviços](#) >> [Relatório de Pneumáticos: Resolução Conama nº 416/09](#) >> Empresa fabricante e/ou importador de pneumáticos

Manual e Atendimento do Serviços On-Line

[Manual do Relatório de Pneumáticos: Resolução Conama nº 416/09](#)

#### Declaração de Operações Utilizando Pneumáticos - Fabricante e/ou Importador

Observação sobre a Declaração de Pneumáticos

##### Atenção

Deverão ser prestadas as informações referentes ao 4º trimestre de 2009 (outubro a dezembro) e ao 1º trimestre de 2010 (janeiro a março).

Saldo / Operações | Fabricação | Importação | Enviados à Montadora | **Exportação**

Dados sobre a declaração de Pneu enviado para exportação

Veja abaixo o explicativo sobre esses campos

CNPJ da Exportadora:\*

Nome:

Período:\*

NCM da Mercadoria:\*

Qtd. Exportada:\*

Kg

Unidade

Selecione as opções desejadas

Digite os dados solicitados

Clique aqui para gravar a exportação

Gravar Exportação

#### Lista de Informações Declaradas


Clique aqui para alterar dados

Data	CNPJ	Nome	Período	NCM	Exportado(Kg)	Exportado(Unid.)	OPERAÇÃO
01/04/2010	12.345.678/0001-95	A FANTASTICA FABRICA DE CHOCOLATES V23	1º Trimestre de 2010	40119420 - OUTS.PNEUS NOVOS,P/VEIC.CONSTR.ARO>=1143MM	5,55	4	 

Clique aqui para excluir registro

(\*) preenchimento obrigatório

Os campos com \* (asteriscos) em **vermelho**, são de preenchimento obrigatório.

Preencha os campos CNPJ da Exportadora e Nome, caso queira pesquisar o CNPJ clique no ícone  o sistema irá abrir a seguinte tela:

**CONSULTAR PESSOA**


CNPJ:  Digite o dado solicitado

Pesquisar

Clique aqui para pesquisar

**Informe parâmetros e clique no botão PESQUISAR!!**

Fechar Clique aqui para fechar

Com isso o usuário deverá informar o CNPJ, clicar no botão Pesquisar, e o sistema irá automaticamente consultar e preencher os campos designados à **“CNPJ da Exportadora”** e **“Nome”**, caso queira limpar os campos e fazer uma nova consulta clique no ícone .

Informe o Período referente ao trimestre e o NCM da Mercadoria selecionando as opções desejadas, logo informe a quantidade exportada em Kg e em Unidade.

Clique no botão Gravar Exportação para gravar os dados sobre a declaração de pneu enviado para a exportação, com isso o sistema irá exibir a seguinte janela:



Caso queira alterar dados clique no ícone , para excluir registro clique no ícone .

**Importante:** As alterações poderão ser feitas no relatório em até 30 dias a partir da inserção de informação no sistema. Após este período, o campo para editar ou remover estará desabilitado.